



2014年3月期第1四半期 決算概要



2013年8月6日

日本製紙株式会社

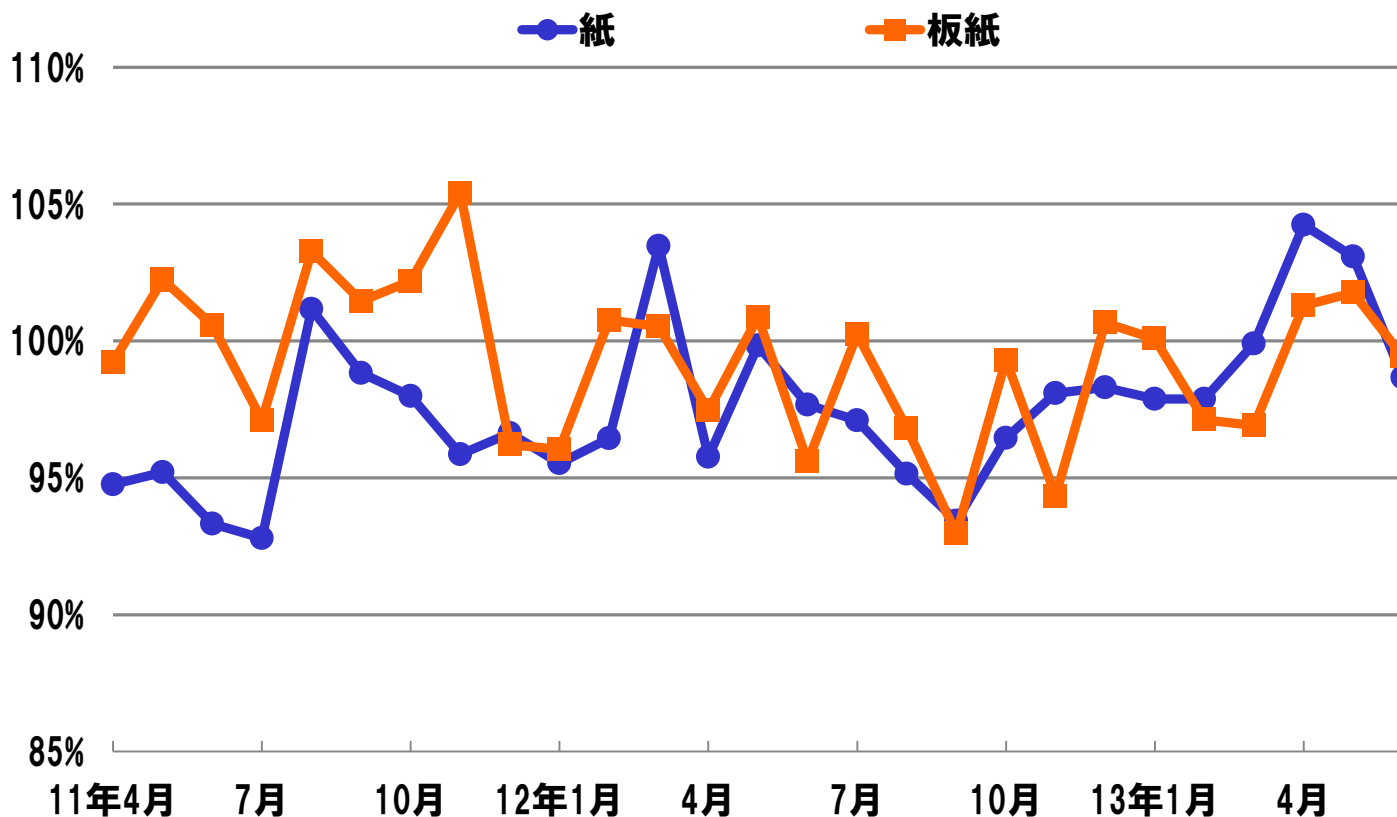




- (1) 2014年3月期4～6月 事業環境の概要**
- (2) 2014年3月期第1四半期 決算概要**
- (3) 2014年3月期 業績見通し**

紙・板紙とも国内出荷量が前年から増加

メーカー国内出荷量 対前年比



出所: 日本製紙連合会



輸入が減少する一方で、国内出荷と輸出が増加

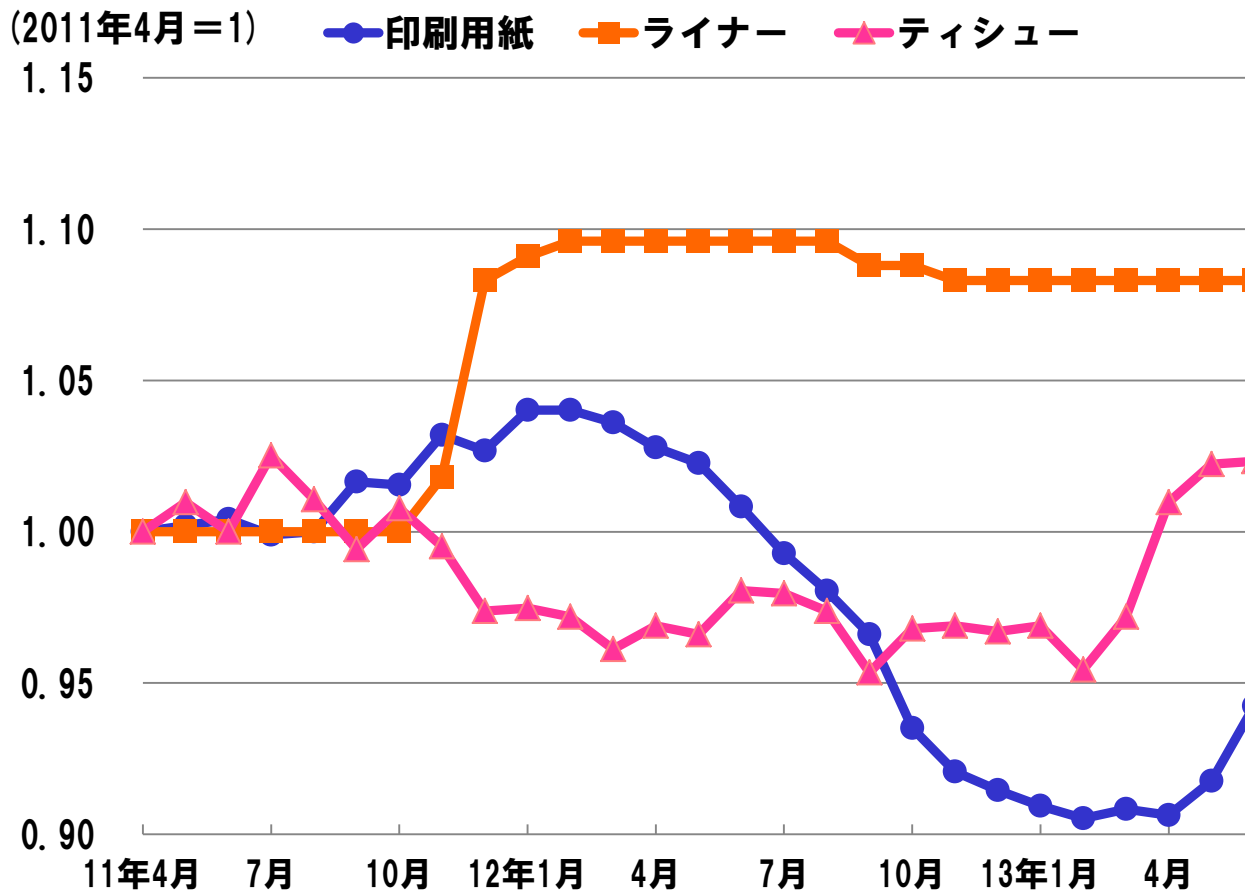
		2013年4月～2013年6月実績				2013年4月～2013年6月実績	
		メーカー国内出荷		輸出		輸入	
		数量 (千t)	前年 同期比	数量 (千t)	前年 同期比	数量 (千t)	前年 同期比
紙	新聞巻取紙	785	▲0.9%	0	▲50.0%	14	53.4%
	印刷・情報用紙	1,993	4.4%	158	28.5%	329	▲20.8%
	塗工印刷用紙※	1,143	7.1%	125	35.3%	145	▲35.9%
	非塗工／特殊印刷用紙	528	3.8%	23	3.9%	41	▲25.0%
	情報用紙	322	▲3.5%	10	18.0%	143	6.1%
	その他の紙 (包装・衛生・雑種紙等)	805	▲1.0%	45	34.8%	11	▲0.3%
合計		3,582	1.9%	204	29.6%	354	▲18.7%
板紙	段ボール原紙	2,178	1.3%	38	187.6%	26	▲26.9%
	紙器用板紙他	546	▲1.0%	8	25.4%	71	1.0%
合計		2,724	0.8%	45	136.8%	97	▲8.3%
紙・板紙合計		6,306	1.5%	249	41.3%	451	▲16.7%

※ 塗工印刷用紙には微塗工紙を含む。

出所：日本製紙連合会



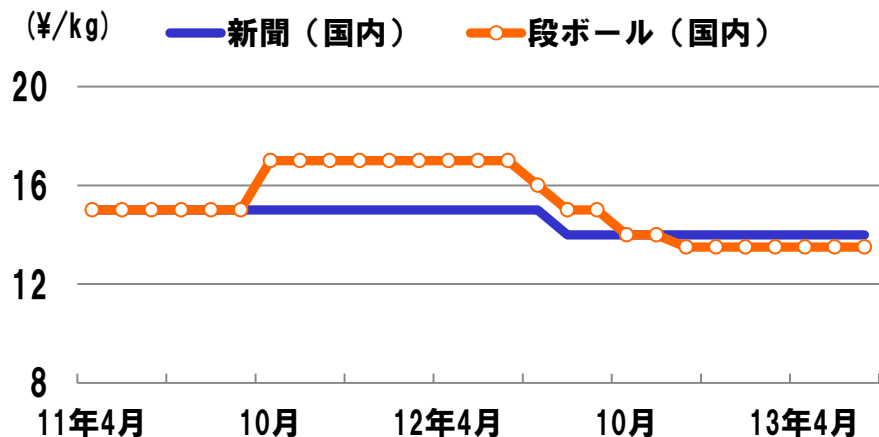
印刷用紙の価格修正が浸透



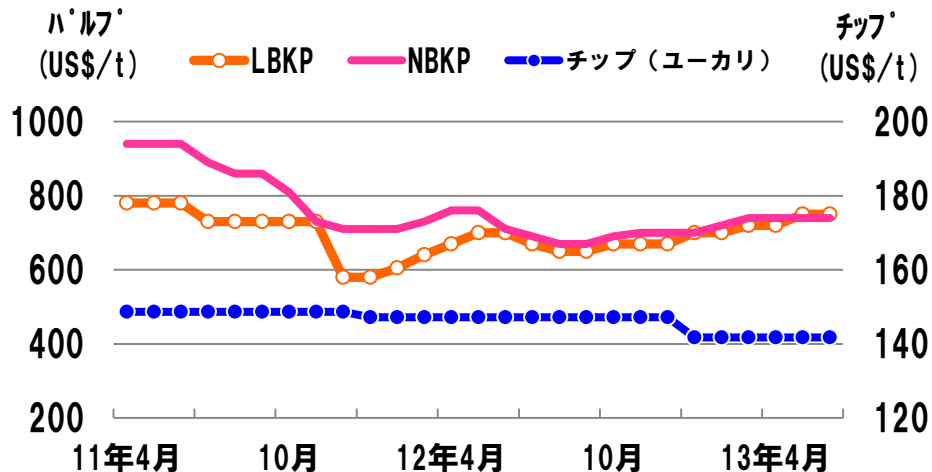


原燃料市況は横ばいも、円安が続く

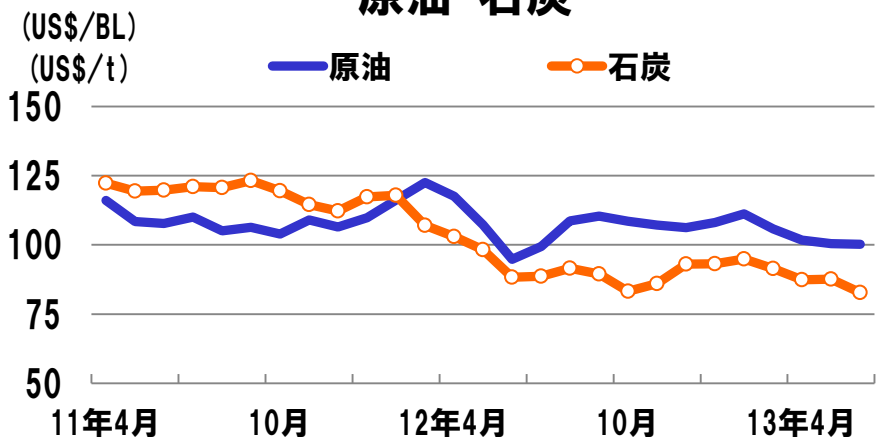
古紙



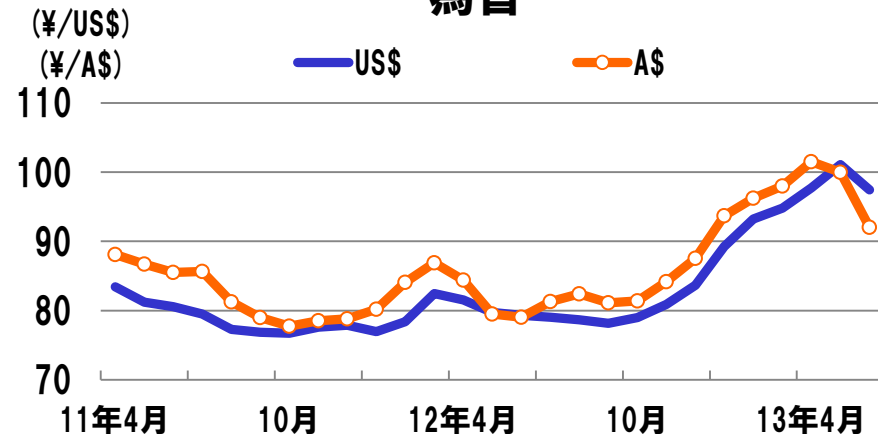
チップ・パルプ



原油・石炭



為替



出所: 古紙再生促進センター、関東製紙原料直納商工組合、財務省貿易統計、原油=Platts、石炭=Global Coal Index



(2)決算概要 - ハイライト

(単位:億円)	FY2013 1Q実績	増減 (対前年)	FY2012 1Q実績
<売上高>	2,563	48	2,515
<営業利益>	40	▲20	60
<経常利益>	47	▲5	52
<四半期純利益>	51	47	4

- ❑ 被災工場の復旧等により売上高は前年比増加。
- ❑ 印刷用紙の価格下落を原価改善で相殺するも、営業利益、経常利益は前年比減少。
- ❑ 固定資産売却益51億円を計上し、四半期純利益は前年比増加。

(2)決算概要 - セグメント別概況

前年度を通じて下落した印刷用紙価格の影響により減益

上段:売上高 下段:営業利益 (単位:億円)	FY2012				FY2013	対前年 増減
	1Q	2Q	3Q	4Q	1Q	
紙パルプ	2,002	1,992	2,040	1,980	2,025	23
	41	35	8	46	21	▲20
紙関連	235	246	238	225	235	▲0
	17	17	20	8	13	▲4
木材・建材・ 土木建設関連	131	147	164	165	157	26
	3	6	9	9	6	3
その他	147	172	196	171	146	▲1
	-1	9	12	12	1	1
合計	2,515	2,557	2,638	2,541	2,563	48
	60	67	48	76	40	▲20

生産能力回復により印刷用紙が前年比増加

(単位:千トン)

		FY2012/1Q	FY2013/1Q	前年同期比
紙	新聞用紙	288	285	▲1.3%
	印刷・情報用紙 ^(*)	583	643	10.2%
	塗工紙	307	360	17.3%
	非塗工紙	138	145	5.4%
	情報用紙	139	138	▲0.7%
	包装・雑種紙他 ^(*)	82	76	▲7.3%
	国内	953	1,003	5.2%
輸出	22	46	108.6%	
紙合計		976	1,049	7.6%
板紙	段ボール原紙	292	290	▲0.7%
	紙器用板紙他	86	85	▲1.4%
	国内	379	375	▲0.9%
	輸出	12	16	28.2%
板紙合計		391	391	0.1%
紙・板紙合計		1,367	1,441	5.4%

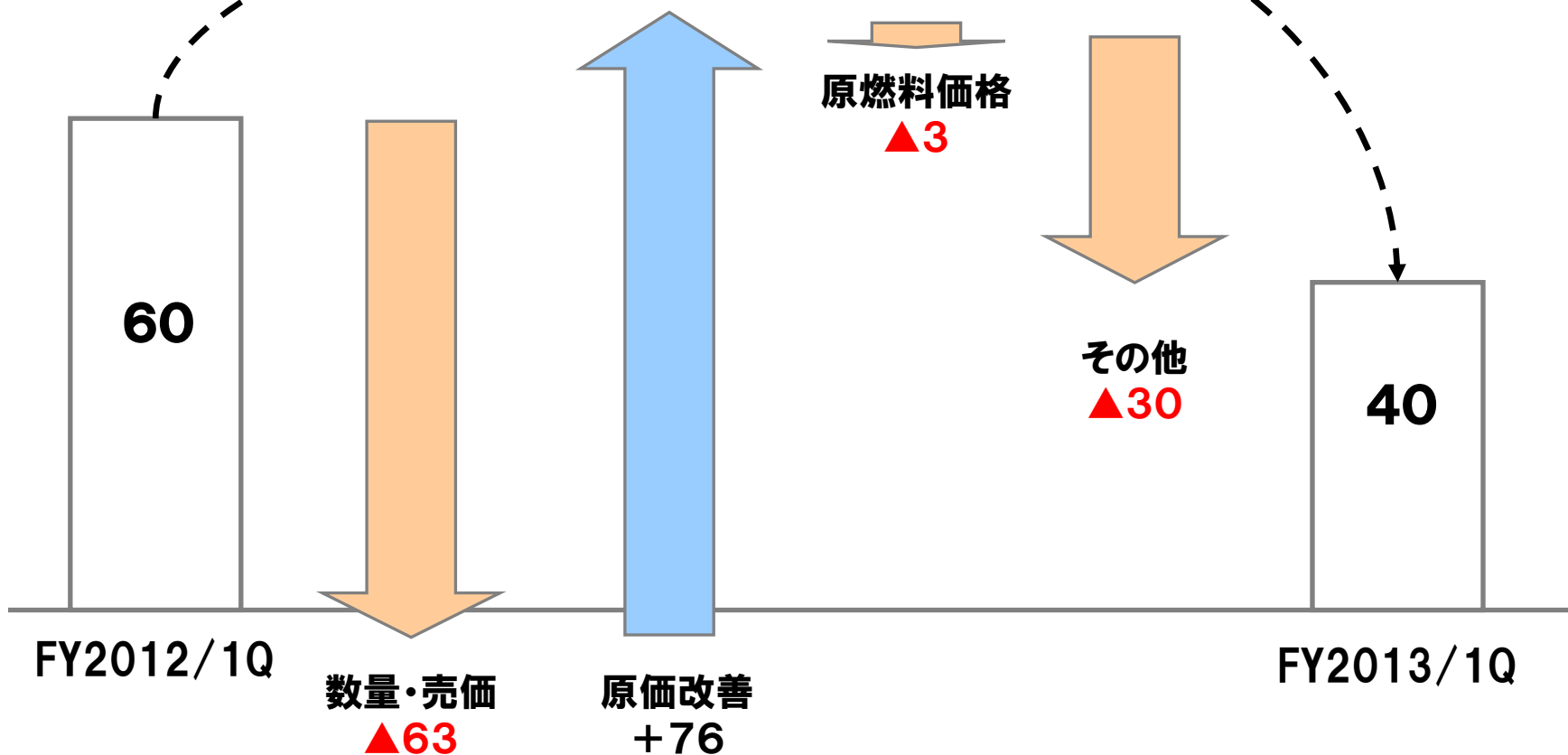
(*) 2013年度より、一部製品について「包装・雑種紙他」から「印刷・情報用紙」へ組み替えを実施



洋紙事業の復興計画などの原価改善努力が収益を下支え

(単位:億円)

営業利益▲20億円





(3)業績見通し

(単位:億円)	FY2013	FY2012	増減 (対前年)
<売上高>	10,500	10,250	250
<営業利益>	300	251	49
<経常利益>	250	231	19
<当期純損益>	150	106	44

**2014年3月期の業績見通しにつきましては
2013年5月15日発表数値から変更ありません**



注意事項

当資料に記載されている見通しに関する内容については、種々の前提に基づいたものであり、記載された将来の計画数値、施策の実現を確約したり、保証するものではありません。

日本製紙株式会社