

2007年3月期 第1四半期決算概要



NIPPON PAPER
GROUP

2006年 7月31日

株式会社日本製紙グループ本社



2007年3月期 第1四半期(2007/3/1Q) 決算

(2006年4月1日～2006年6月30日)

- (1) 業界動向
- (2) グループ トピックス
- (3) 連結業績
- (4) 連結業績見通し

(2006年4月1日～2007年3月31日)

● (1) 業界動向①国内出荷高



紙パ業界

2006年4月－2006年6月品種別国内出荷高

| | 国内出荷高(千トン) | 前年比 |
|-------------------|------------|-------|
| 新聞巻取紙 | 904 | 5.2% |
| 非塗工印刷用紙 | 628 | ▲2.0% |
| 塗工印刷用紙 ※ | 1,558 | 2.8% |
| 情報用紙 | 400 | ▲0.7% |
| その他の紙(包装・衛生・雑種紙等) | 1,034 | 4.0% |
| 紙計 | 4,524 | 2.5% |
| 板紙計 | 2,952 | ▲0.6% |
| 紙・板紙計 | 7,476 | 1.2% |

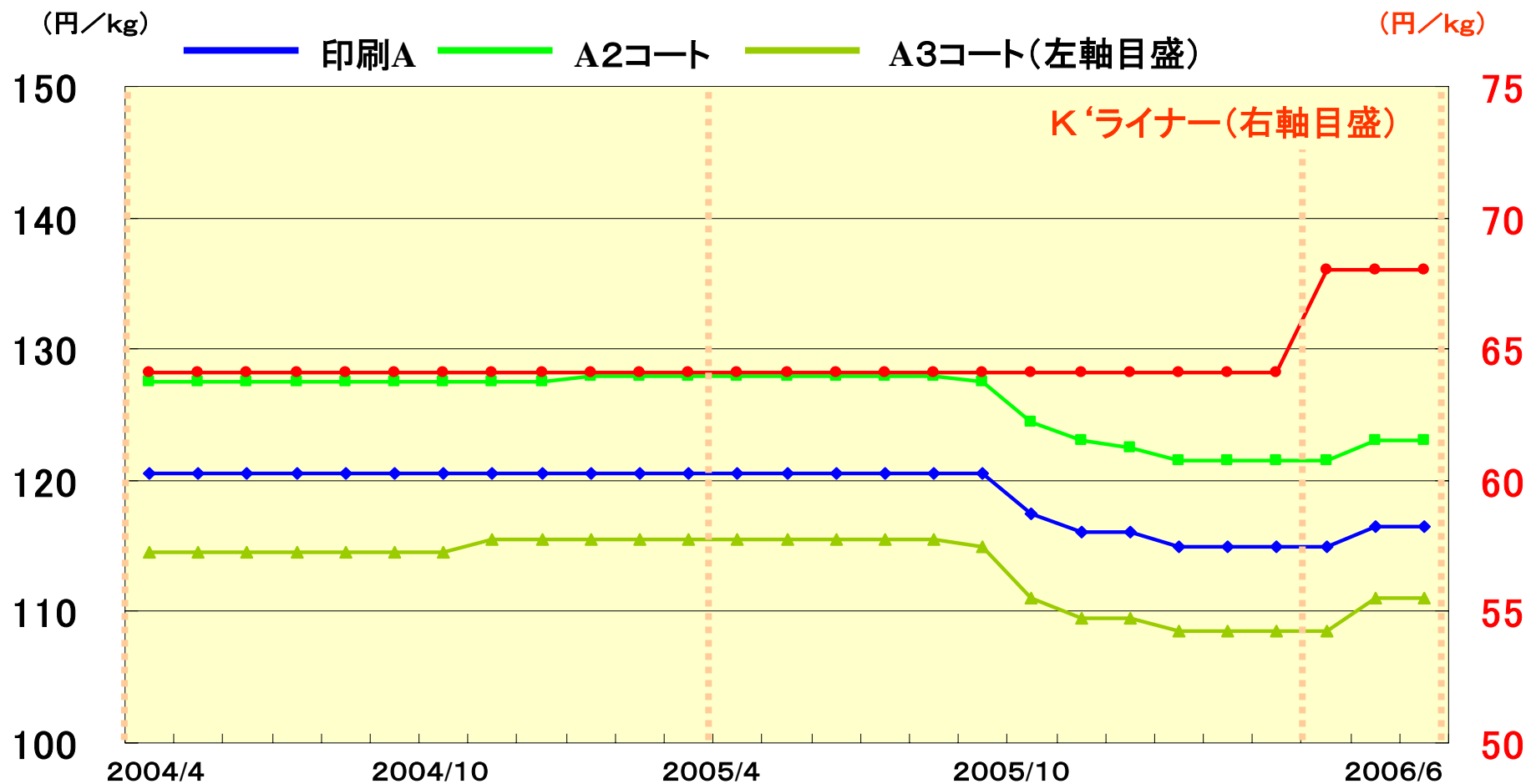
※ 塗工印刷には微塗工紙を含む。 出所：日本製紙連合会

All Rights Reserved, Copyright (C) 2006 Nippon Paper Group, Inc.

●(1) 業界動向② 売価推移

紙パ業界

洋紙・板紙の価格動向(2004年4月~2006年6月)

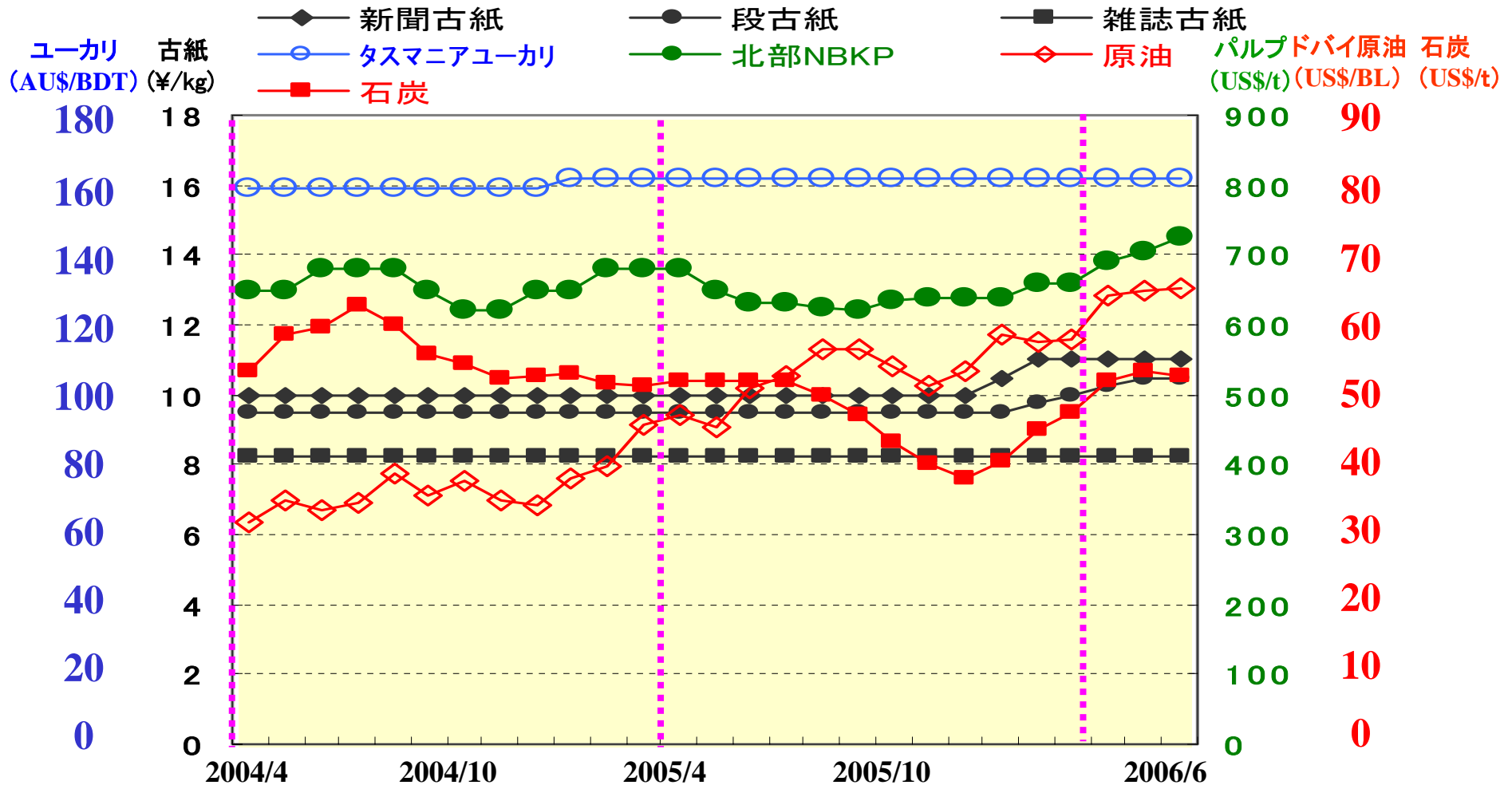


(1) 業界動向 ③ 原材料市況推移



紙パ業界

主要原燃料の価格動向(2004年4月~2006年6月)



出所: 古紙再生促進センター、Pulp&Paper Week、

原油=Platts、石炭=Barlow Jonker Index

All Rights Reserved, Copyright (C) 2006 Nippon Paper Group, Inc.

●(2)グループトピックス

第1四半期のトピックス

- 2006年 4月 : サンミック商事(株)とコミネ日昭(株)が合併、日本紙通商(株)発足
: 日本製紙(株)が「アグリ事業推進室」を新設
- 6月に「蜂須賀桜」の苗木生産を受注
: 上海恒富紙業有限公司(中国における段ボール製造加工会社)の出資比率を40%に引き上げ(従来23%)
- 5月 : 第2次中期経営計画発表
: 洋紙生産設備のスクラップ&ビルド計画を発表
- 日本製紙(株)石巻工場に塗工紙生産設備を新設
- 5台の抄紙機、コーターのスクラップを実施
: 家庭紙の価格修復を発表
- 6月 : (株)クレシアの商号変更を発表
- 新商号:(株)日本製紙クレシア、変更時期:8月1日

●(3)連結業績①概要



連結業績

| (単位:億円) | 2006/3月期 第1四半期 | 2007/3月期 第1四半期 | 差異 |
|----------|-------------------|-------------------|-----|
| <売上高> | 2,862 | 2,880 | 18 |
| <営業利益> | 153 | 78 | ▲75 |
| <経常利益> | 158 | 88 | ▲70 |
| <四半期純利益> | ▲15 | 46 | 61 |

●(3) 連結業績②洋紙・板紙販売実績

| (千トン) | 2006/3/1Q (A) | 2007/3/1Q (B) | 前年比 (B) ÷ (A) |
|--------------|------------------|------------------|------------------|
| 新聞用紙 | 333 | 333 | 0.2% |
| 非塗工紙 | 188 | 189 | 0.7% |
| 塗工紙 | 485 | 506 | 4.3% |
| 情報用紙 | 181 | 179 | ▲0.9% |
| 包装・雑種紙他 | 147 | 138 | ▲5.9% |
| 国内洋紙計 | 1,333 | 1,345 | 1.0% |
| 洋紙輸出(新聞用紙含む) | 106 | 89 | ▲15.5% |
| 洋紙合計 | 1,438 | 1,435 | ▲0.2% |
| 段ボール原紙 | 350 | 352 | 0.5% |
| 紙器用板紙他 | 101 | 101 | 0.1% |
| 国内板紙計 | 451 | 452 | 0.4% |
| 板紙輸出 | 8 | 8 | ▲2.4% |
| 板紙合計 | 459 | 460 | 0.3% |
| 紙・板紙合計 | 1,897 | 1,895 | ▲0.1% |

●(3) 連結業績③セグメント別業績

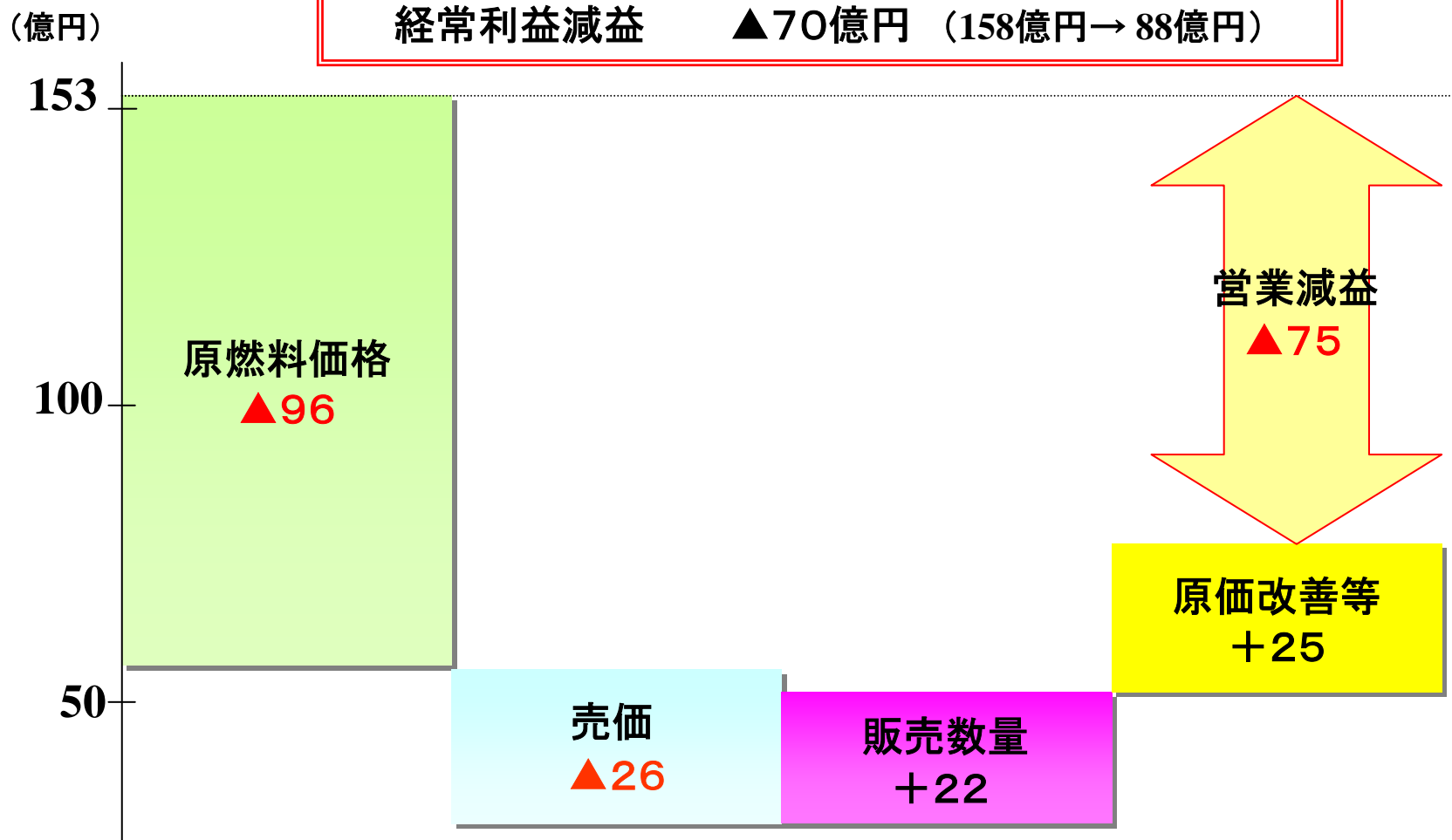
(億円)

| | 売上高 | | | 営業利益 | | | コメント(前年比較) |
|---------------------|--------------|--------------|------|--------------|--------------|------|--|
| | 2006/3 1Q | 2007/3 1Q | 増減 | 2006/3 1Q | 2007/3 1Q | 増減 | |
| 紙パルプ事業 | 2,121 | 2,201 | 79 | 116 | 51 | ▲ 65 | 洋紙:原燃料コスト上昇が収益を圧迫 板紙:価格修正が収益に寄与 家庭紙:販売数量増も価格低迷 |
| 紙関連事業 (紙容器、化成品等) | 308 | 253 | ▲ 55 | 20 | 11 | ▲ 9 | 日板パッケージ(株)が合併に伴い 持分法適用会社に移行 |
| 木材・建材・土木 関連事業 | 223 | 223 | 1 | 5 | 5 | 0 | |
| その他の事業 (飲料、物流等) | 210 | 203 | ▲ 7 | 12 | 11 | ▲ 1 | |
| 合 計 | 2,862 | 2,880 | 18 | 153 | 78 | ▲ 75 | |

●(3)連結業績④営業利益増減益要因

2006/3/1Q実績 対 2007/3/1Q実績比較

営業利益減益 ▲75億円 (153億円 → 78億円)
 経常利益減益 ▲70億円 (158億円 → 88億円)



●(3)連結業績⑤貸借対照表



(億円)

貸借対照表

| | '06/3末 | '06/6末 | 差異 | コメント |
|-----------|--------|--------|------|--|
| 現預金 | 141 | 145 | 4 | |
| 受取手形・売掛金 | 2,184 | 2,575 | 392 | |
| 棚卸資産 | 1,392 | 1,444 | 52 | |
| その他流動資産 | 410 | 483 | 73 | |
| 有形・無形固定資産 | 8,480 | 8,542 | 62 | 設備投資152億、減価償却▲164億 他 |
| 投資その他資産 | 2,318 | 2,237 | ▲ 80 | |
| 資産計 | 14,924 | 15,427 | 503 | |
| 有利子負債 | 6,921 | 7,472 | 551 | |
| その他負債 | 3,377 | 3,370 | ▲ 7 | |
| 少数株主持分 | 223 | — | | 会計基準の変更により、従来の「少数株主持分」および「株主資本」を「純資産」として表示 |
| 株主資本 | 4,403 | — | | |
| 純資産 | — | 4,585 | | 配当金▲43億、四半期純利益46億 他 |

●(3)連結業績⑥キャッシュ・フロー計算書

(単位:億円)

| 項目 | 2006/3/1Q | 2007/3/1Q | 増減 | コメント |
|---------------|-----------|-----------|-------|------------------|
| 営業活動によるCF | ▲ 259 | ▲ 281 | ▲ 22 | |
| 税金等調整前当期純利益 | 29 | 82 | 53 | |
| 減価償却費 | 175 | 164 | ▲ 11 | |
| 運転資金増減 | ① ▲ 301 | ① ▲ 462 | ▲ 161 | ① 債権売却高減少 他 |
| その他 | ▲ 162 | ▲ 65 | 97 | |
| 投資活動によるCF | ▲ 114 | ▲ 183 | ▲ 69 | |
| 固定資産取得 | ▲ 123 | ② ▲ 193 | ▲ 70 | ② 設備投資による資金支出が増加 |
| 固定資産の売却 | 6 | 6 | ▲ 1 | |
| その他 | 3 | 4 | 1 | |
| フリーCF | ▲ 373 | ▲ 464 | ▲ 91 | |
| 財務活動によるCF | 310 | 464 | 154 | |
| 有利子負債増減 | 359 | 511 | 151 | |
| 支払配当金 | ▲ 45 | ▲ 44 | 2 | |
| その他 | ▲ 4 | ▲ 3 | 1 | |
| 連結範囲変更・為替換算差等 | 1 | 4 | 3 | |
| 現金及び現金同等物期首残高 | 182 | 140 | ▲ 42 | |
| 現金及び現金同等物期末残高 | 120 | 144 | 23 | |

● (4) 連結業績見通し

2007年3月期の業績見通しにつきましては
2006年4月28日発表数値から変更ありません

| (単位:億円) | 中間期見通し | 通期見通し | (参考) 2006/3月期 通期実績 |
|---------|--------|--------|-----------------------|
| <売上高> | 5,900 | 12,000 | 11,522 |
| <営業利益> | 190 | 500 | 484 |
| <経常利益> | 190 | 510 | 494 |
| <当期純利益> | 60 | 210 | 172 |

見通しに関する注意事項

当資料に記載されている見通しに関する内容については、種々の前提に基づいたものであり、記載された将来の計画数値、施策の実現を確約したり、保証するものではありません。
また当資料の無断掲載はこれを禁じます。

(株)日本製紙グループ本社