

2015年3月期第1四半期 決算概要



2014年8月6日

日本製紙株式会社

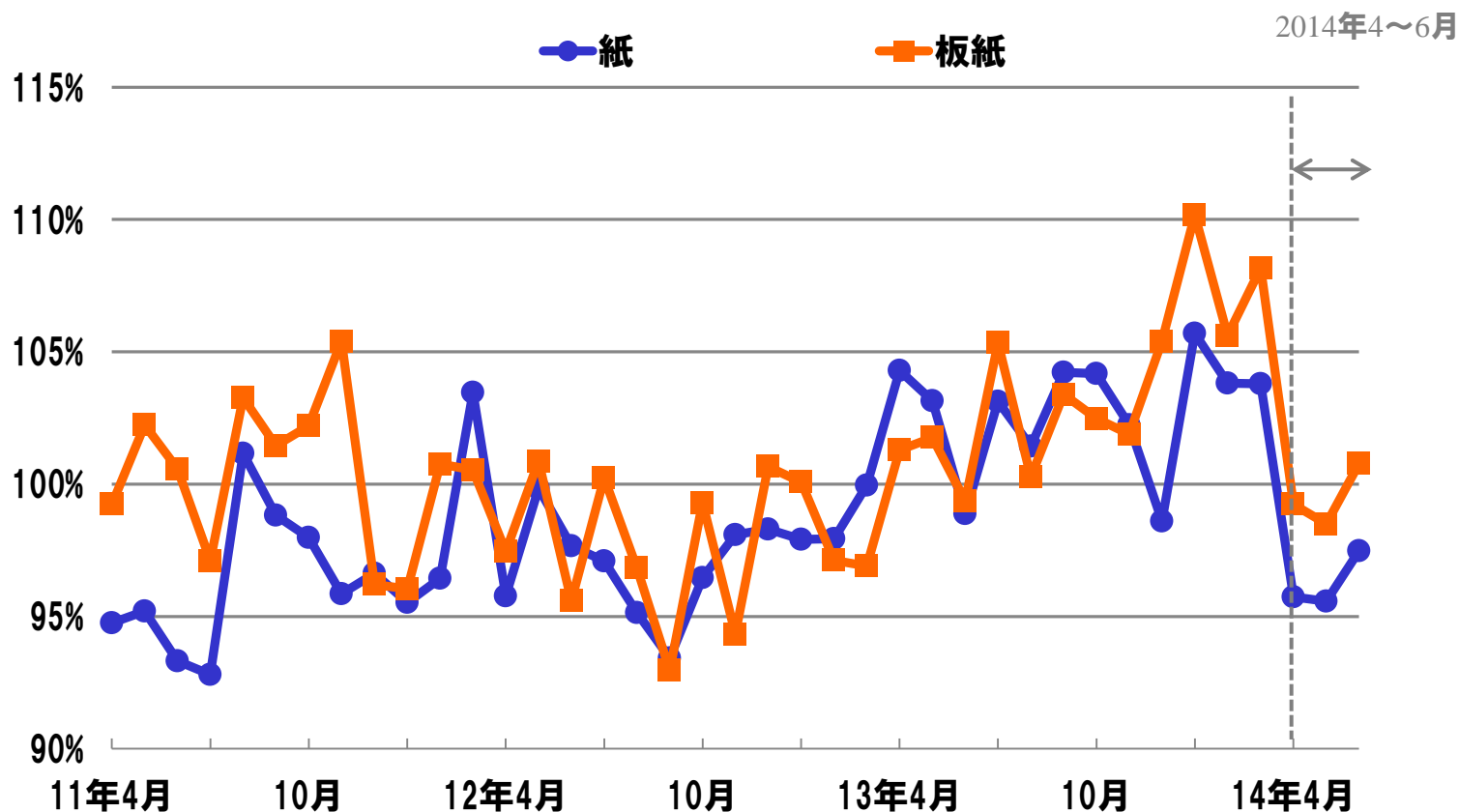


- (1) 2015年3月期第1四半期 事業環境の概要**
- (2) 2015年3月期第1四半期 決算概要**
- (3) 2015年3月期 業績見通し**



消費増税後の反動などにより出荷量はやや低調

メーカー国内出荷量 対前年比



出所:日本製紙連合会

(1) 事業環境の概要 - 国内メーカー販売量、輸入量



広告需要減により印刷用紙出荷が減少

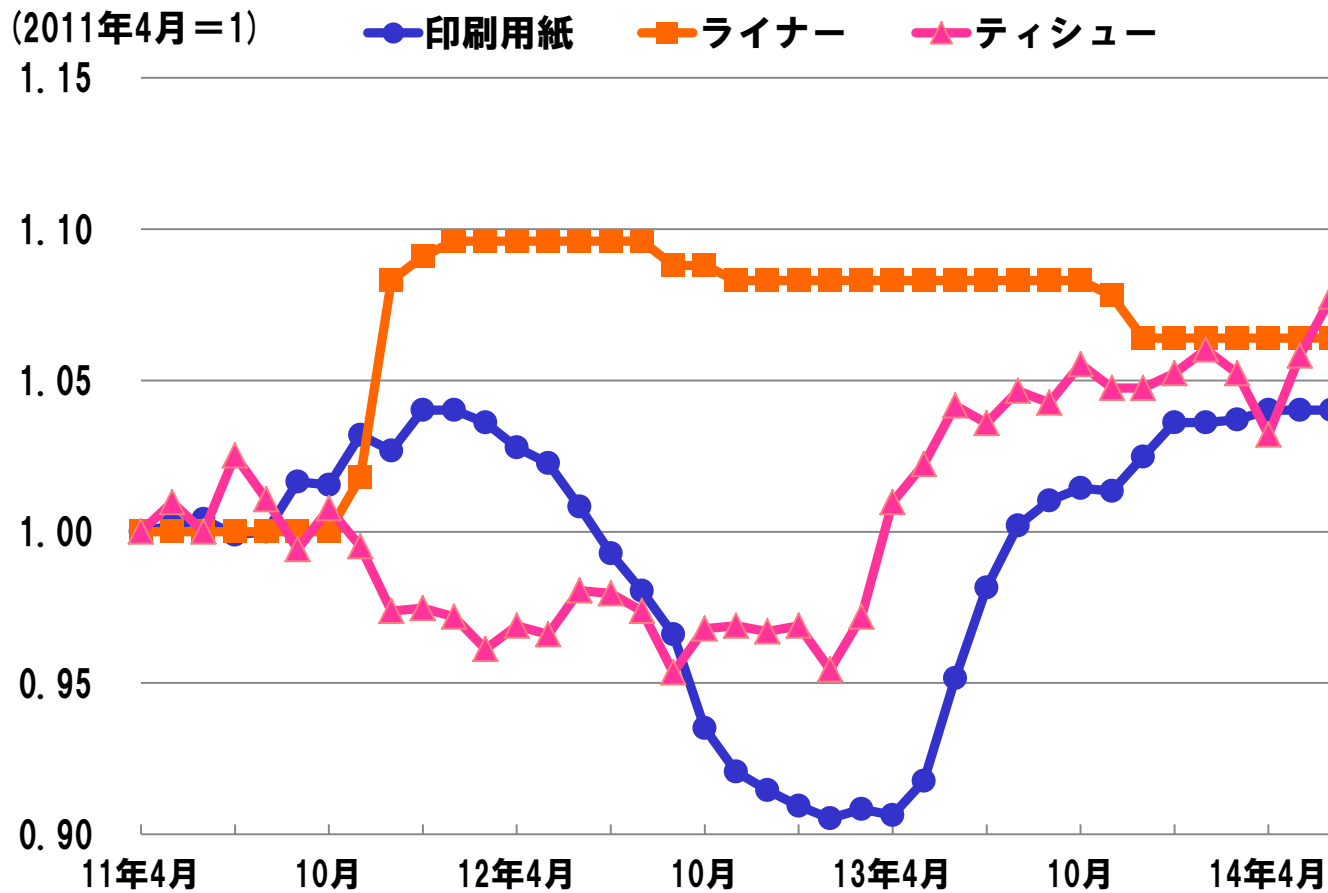
		2014年4～6月 国内メーカー販売実績				2014年4～6月実績	
		国内		輸出		輸入	
		数量 (千t)	前年 同期比	数量 (千t)	前年 同期比	数量 (千t)	前年 同期比
紙	新聞巻取紙	765	▲2.5%	0	48.5%	11	▲21.2%
	印刷・情報用紙	1,900	▲4.8%	135	▲14.7%	357	8.4%
	塗工印刷用紙※	1,078	▲5.7%	105	▲16.1%	180	24.0%
	非塗工／特殊印刷用紙	496	▲6.4%	19	▲18.2%	44	6.8%
	情報用紙	326	0.6%	11	11.6%	133	▲7.0%
	その他の紙 (包装・衛生・雑種紙等)	786	▲2.4%	53	17.3%	11	7.6%
合計		3,452	▲3.8%	188	▲7.5%	379	7.1%
板紙	段ボール原紙	2,162	▲0.7%	58	52.4%	23	▲8.8%
	紙器用板紙他	548	0.4%	5	▲31.6%	69	▲3.1%
合計		2,710	▲0.5%	63	38.4%	93	▲4.6%
紙・板紙合計		6,161	▲2.4%	251	0.8%	472	4.6%

※ 塗工印刷用紙には微塗工紙を含む。

出所：日本製紙連合会



印刷用紙市況は価格修正後の水準を維持

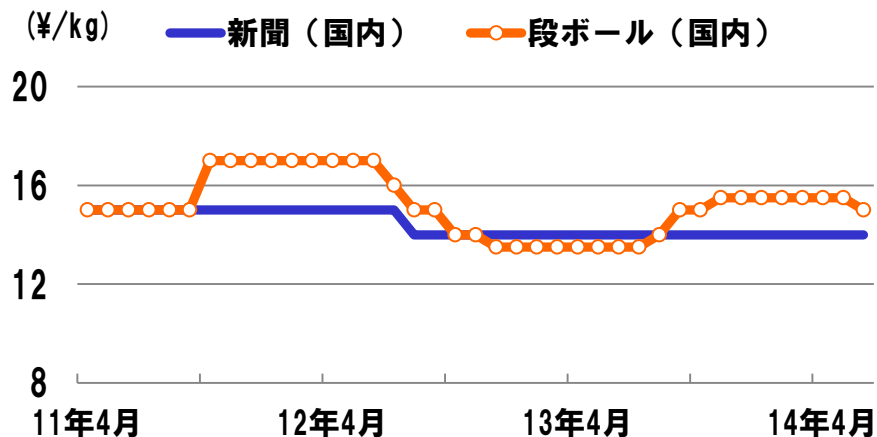


(1) 事業環境の概要 - 主要原燃料価格動向

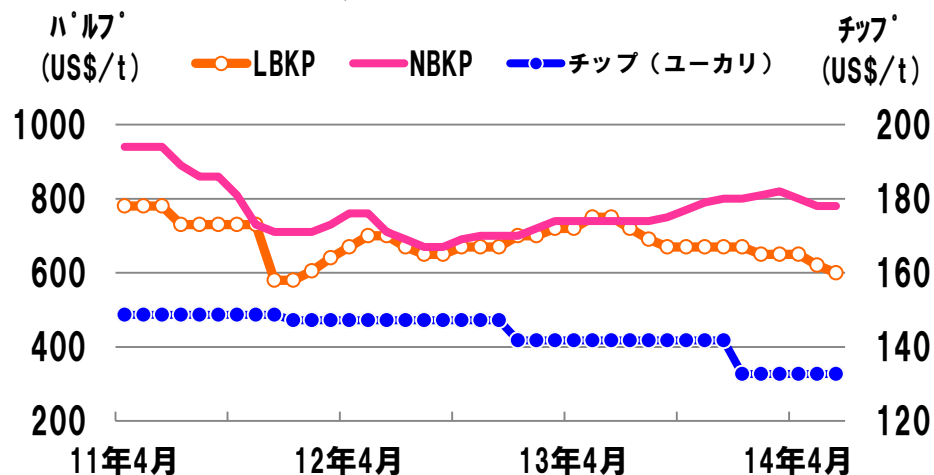


豪ドルが若干上昇

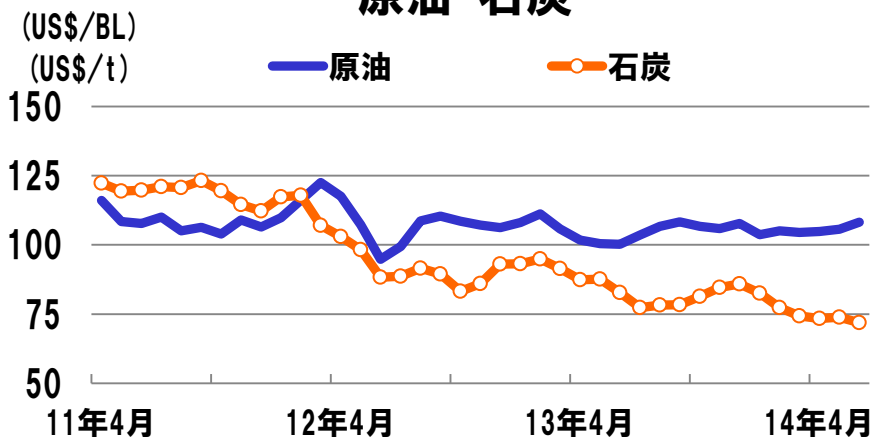
古紙



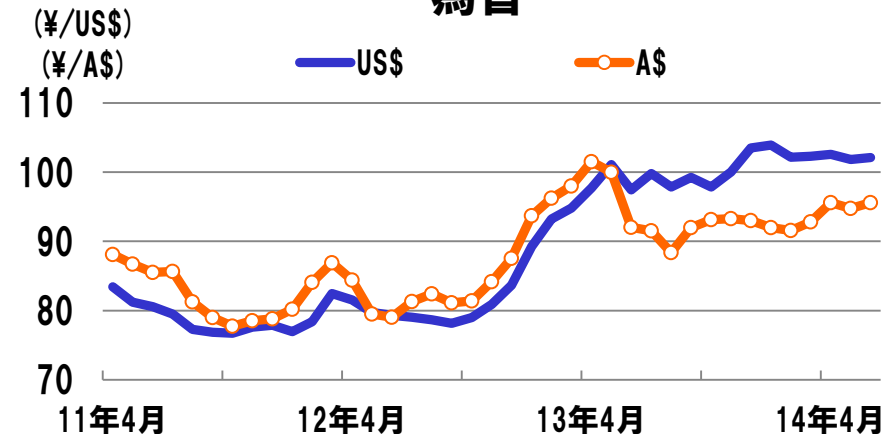
チップ・パルプ



原油・石炭



為替



出所: 古紙再生促進センター、関東製紙原料直納商工組合、財務省貿易統計、原油=Platts、石炭=Global Coal Index



(2)決算概要 - ハイライト

(単位:億円)	FY2014/1Q 実績	FY2013/1Q 実績	増減 (対前年)
<売上高>	2,552	2,563	▲11
<営業利益>	63	40	23
<経常利益>	60	47	13
<四半期純利益>	32	51	▲19

- ❑ 消費増税後の反動などにより、売上高は対前年でやや減少
- ❑ 価格修正、原価改善により原燃料価格上昇を跳ね返し、営業増益に
- ❑ 昨年度は固定資産売却益51億円を計上したことなどから、四半期純利益は対前年で減少



紙パルプ事業の改善により増益

上段:売上高 下段:営業利益 (単位:億円)	FY2013				FY2014	対前年 増減 (1Q)
	1Q	2Q	3Q	4Q	1Q	
紙パルプ	2,025	2,104	2,160	2,192	2,041	16
	21	38	40	76	46	26
紙関連	235	234	233	228	225	▲10
	13	14	13	10	12	▲1
木材・建材・ 土木建設関連	157	160	180	198	139	▲19
	6	4	7	6	4	▲2
その他	146	173	212	175	148	2
	1	8	14	14	1	0
合計	2,563	2,670	2,786	2,794	2552	▲11
	40	64	75	106	63	23

印刷用紙が大きく減少するも、板紙が堅調に推移

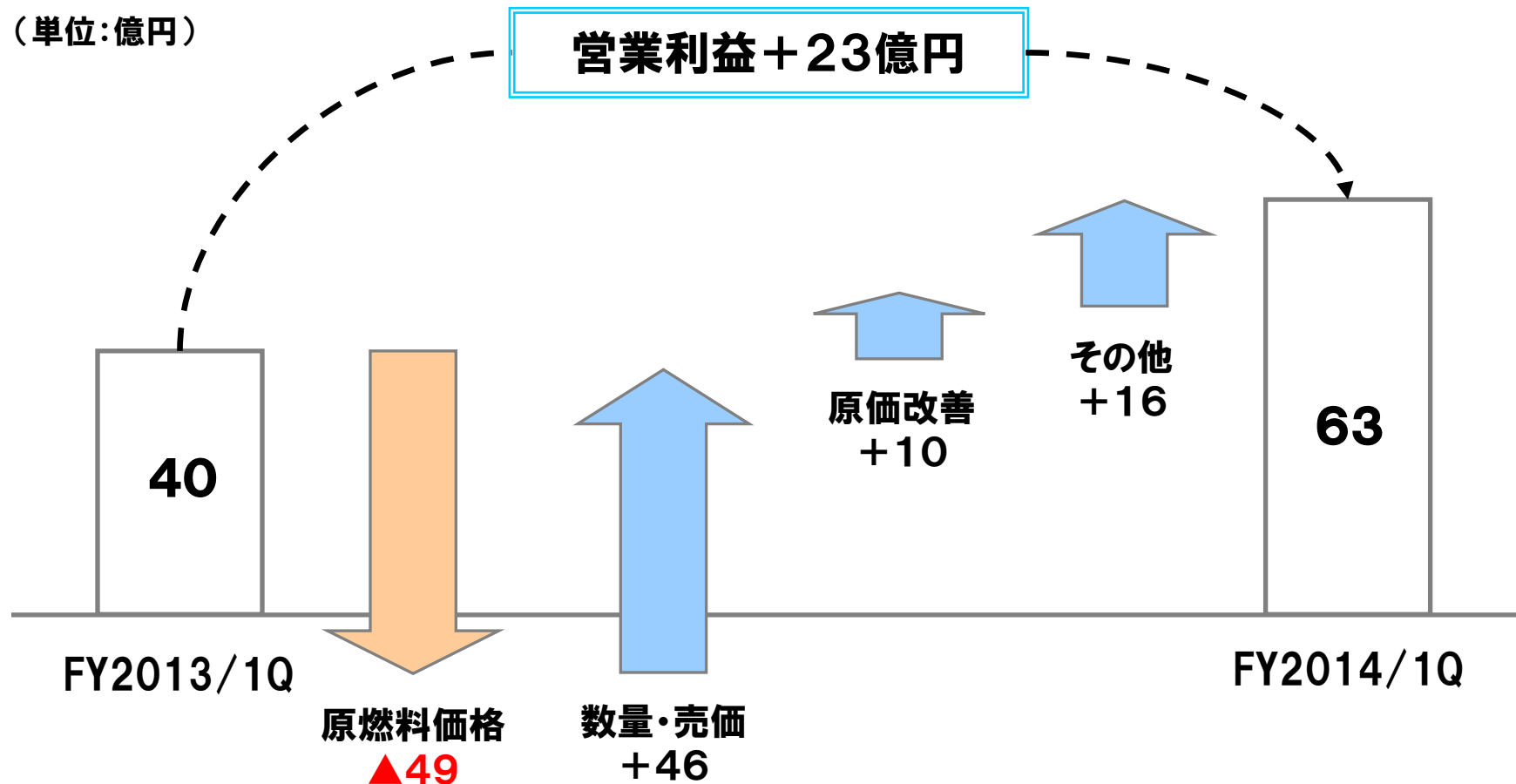
(単位:千トン)

		FY2013/1Q	FY2014/1Q	前年同期比
紙	新聞用紙	285	274	▲3.9%
	印刷・情報用紙	643	601	▲6.6%
	塗工紙	360	323	▲10.1%
	非塗工紙	145	137	▲5.6%
	情報用紙	138	140	1.7%
	包装・雑種紙他	77	76	▲1.4%
	国内	1,004	950	▲5.4%
輸出	46	56	20.6%	
紙合計		1,051	1,006	▲4.3%
板紙	段ボール原紙	290	299	3.0%
	紙器用板紙他	90	91	0.7%
	国内	381	390	2.4%
	輸出	16	22	38.6%
	板紙合計	397	412	3.9%
紙・板紙合計		1,447	1,418	▲2.0%



価格修正、原価改善により営業増益

(単位:億円)



(3)業績見通し



(単位:億円)	FY2014 見通し	FY2013 実績
<売上高>	11,000	10,813
<営業利益>	400	285
<経常利益>	350	282
<当期純利益>	260	228

**2015年3月期の業績見通しにつきましては
2014年5月15日発表数値から変更ありません**



注意事項

当資料に記載されている見通しに関する内容については、種々の前提に基づいたものであり、記載された将来の計画数値、施策の実現を確約したり、保証するものではありません。

日本製紙株式会社