

2008年3月期 第1四半期決算概要



NIPPON PAPER
GROUP

2007年 7月30日

株式会社日本製紙グループ本社



2008年3月期 第1四半期 (2008/3/1Q) 決算

(2007年4月1日 ~ 2007年6月30日)

- (1) 業界動向 *3-5pp*
- (2) グループ トピックス *6p*
- (3) 連結業績 *7-12pp*
- (4) 連結業績見通し *13p*

(2007年4月1日 ~ 2008年3月31日)

● (1) 業界動向 国内出荷高



紙パ業界

2007年4月 - 2007年6月品種別国内出荷高

	国内出荷高(千ト)	前年比
新聞巻取紙	890	1.6%
非塗工印刷用紙	619	1.4%
塗工印刷用紙	1,583	1.6%
情報用紙	417	4.2%
その他の紙 (包装・衛生・ 雑種紙等)	1,014	2.2%
紙計	4,523	0.1%
板紙計	2,962	0.4%
紙・板紙計	7,485	0.1%

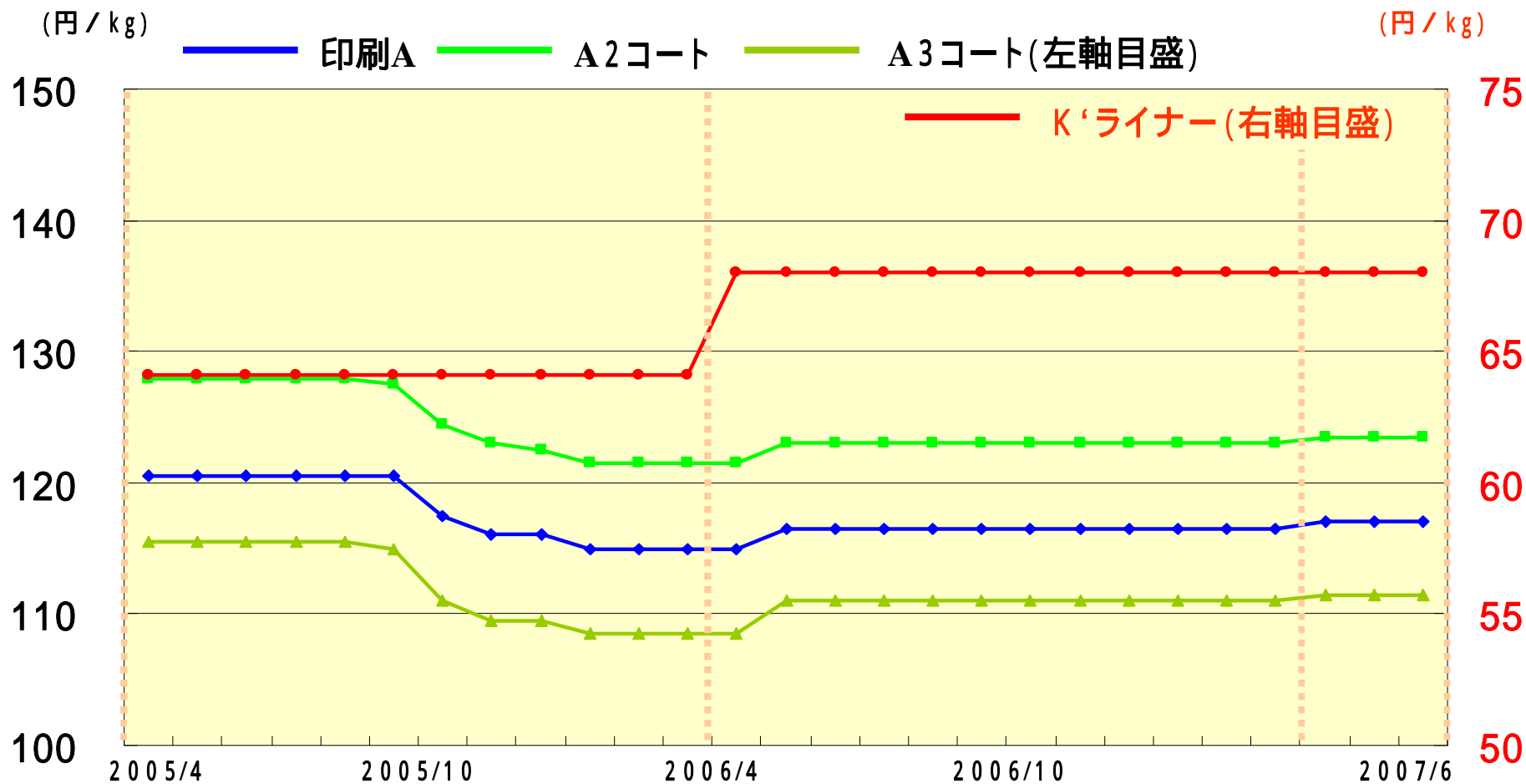
塗工印刷には微塗工紙を含む。 出所：日本製紙連合会

All Rights Reserved, Copyright (C) 2007 Nippon Paper Group, Inc.

(1) 業界動向 売価推移

紙パ業界

洋紙・板紙の価格動向 (2005年4月~2007年6月)

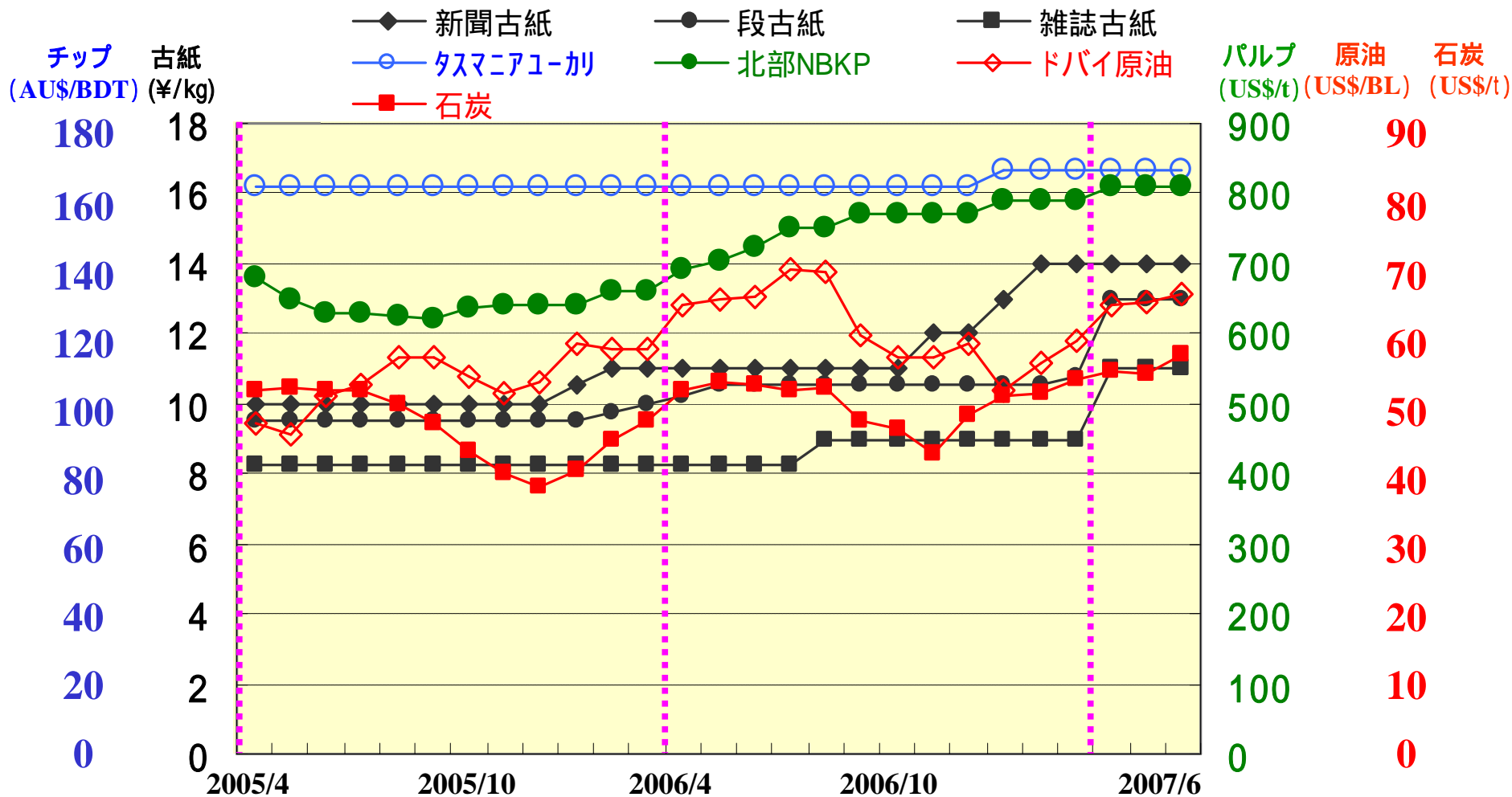


(1) 業界動向 原材料市況推移



紙パ業界

主要原燃料の価格動向 (2005年4月~2007年6月)



出所: 古紙再生促進センター、Pulp&Paper Week、

原油 = Platts、石炭 = Barlow Jonker Index

All Rights Reserved, Copyright (C) 2007 Nippon Paper Group, Inc.

●(2) グループトピックス

第1四半期のトピックス

- 2007年 4月 :再生紙ラインナップを再編、古紙100%配合製品の廃止を発表
- 5月 :環境コンセプト「グリーン・プロポーション™」に基づく
PPC用紙の発売を発表
:株主優待制度を新設
:印刷用紙の価格修正を発表
対象 - 全品種
値上げ幅 - 10%以上
- 6月 :情報用紙の価格修正を発表
対象 - PPC用紙、フォーム用紙、ノーカーボン紙、感熱紙
値上げ幅 - 10%以上
:日本製紙(株)がRITEとマツの挿し木大量増殖技術を共同開発
:会社の支配に関する基本方針及び当社株式等に対する
大規模買付行為への対応方針(買収防衛策)を決定

● (3) 連結業績 概要



連結業績

(億円)	2007/3月期 第1四半期	2008/3月期 第1四半期	差異
<売上高>	2,880	2,952	72
<営業利益>	78	66	12
<経常利益>	88	74	14
<四半期純利益>	46	24	22

(3) 連結業績 洋紙・板紙販売実績

(千トン)	2007/3/1Q (A)	2008/3/1Q (B)	前年比 (B) ÷ (A)
新聞用紙	333	324	2.7%
非塗工紙	184	184	0.2%
塗工紙	506	510	0.9%
情報用紙	179	193	7.7%
包装・雑種紙他	144	144	0.0%
国内洋紙計	1,347	1,355	0.7%
洋紙輸出(新聞用紙含む)	89	113	25.9%
洋紙合計	1,436	1,468	2.2%
段ボール原紙	352	338	4.0%
紙器用板紙他	101	95	5.8%
国内板紙計	452	433	4.4%
板紙輸出	8	10	23.7%
板紙合計	460	442	3.9%
紙・板紙合計	1,896	1,910	0.7%

● (3) 連結業績 セグメント別業績




(億円)

	売上高			営業利益			コメント(前年比較)
	2007/3 1Q	2008/3 1Q	増減	2007/3 1Q	2008/3 1Q	増減	
紙パルプ事業	2,201	2,257	56	51	35	15	洋紙: 値上げ効果も原燃料上昇カバー出来ず 板紙: 古紙価格上昇影響により大幅減益 家庭紙: 値上げ効果あり赤字幅縮小
紙関連事業 (紙容器、化成品等)	253	252	1	11	11	0	
木材・建材・土木 関連事業	223	226	3	5	6	1	
その他の事業 (飲料、物流等)	203	216	13	11	13	1	四国コカ・コーラボトリングの子会社6社を 新規連結
合 計	2,880	2,952	72	78	66	12	

(3) 連結業績 営業利益増減益要因

2007/3/1Q実績 対 2008/3/1Q実績比較

営業利益減益	12億円 (78億円 66億円)
経常利益減益	14億円 (88億円 74億円)



●(3) 連結業績 貸借対照表



(億円)

貸借対照表	'07/3末	'07/6末	差異	コメント
現預金	160	190	30	
受取手形・売掛金	2,471	2,767	296	
棚卸資産	1,471	1,524	53	
その他流動資産	463	653	189	
有形・無形固定資産	8,741	8,853	112	設備投資287億、減価償却 188億 他
投資その他資産	2,352	2,390	37	
資産計	15,660	16,378	718	
有利子負債	7,382	7,968	586	
その他負債	3,572	3,666	94	
純資産	4,705	4,743		配当金 43億、四半期純利益24億 その他有価証券評価差額金22億増 少数株主持分13億増 他

●(3) 連結業績 キャッシュ・フロー計算書



(億円)

項目	2007/3/1Q	2008/3/1Q	増減	コメント
営業活動によるCF	281	355	74	
税金等調整前四半期純利益	82	66	16	
減価償却費	164	188	24	
運転資金増減	462	376	85	債権売却高減少 他
その他	65	232	167	法人税等支払 他
投資活動によるCF	183	170	13	
固定資産取得	193	193	0	
固定資産の売却	6	8	3	
その他	4	14	10	
フリーCF	464	525	61	
財務活動によるCF	464	538	74	
有利子負債増減	511	582	72	設備投資資金の調達および
支払配当金	44	44	0	債権売却高減少等
その他	3	0	2	
連結範囲変更・為替換算差等	4	16	12	
現金及び現金同等物期首残高	140	159	19	
現金及び現金同等物期末残高	144	188	44	

● (4) 連結業績見通し

2008年3月期の業績見通しにつきましては
2007年4月27日発表数値から変更ありません

(億円)	中間期見通し	通期見通し	(参考) 2007/3月期 通期実績
<売上高>	6,000	12,100	11,753
<営業利益>	120	300	447
<経常利益>	120	290	471
<当期純利益>	20	100	230

見通しに関する注意事項

当資料に記載されている見通しに関する内容については、種々の前提に基づいたものであり、記載された将来の計画数値、施策の実現を確約したり、保証するものではありません。
また当資料の無断掲載はこれを禁じます。

(株)日本製紙グループ本社