

# 2008年3月期 第3四半期決算概要

---



NIPPON PAPER  
GROUP

2008年 2月4日

株式会社日本製紙グループ本社



## 2008年3月期 第3四半期(2008/3/3Q) 決算

(2007年10月1日～2007年12月31日)

- (1) 業界動向 *3-5pp*
- (2) グループ トピックス *6p*
- (3) 連結業績 *7-12pp*
- (4) 連結業績見通し *13p*

(2007年4月1日～2008年3月31日)

# ● (1) 業界動向①国内出荷高



紙パ業界

2007年10月－2007年12月品種別国内出荷高

	国内出荷高(千トン)	前年比
新聞巻取紙	920	0.3%
非塗工印刷用紙	640	▲1.2%
塗工印刷用紙 ※	1,692	1.2%
情報用紙	425	6.9%
その他の紙 (包装・衛生・ 雑種紙等)	1,045	2.3%
紙計	4,722	1.4%
板紙計	3,123	0.7%
紙・板紙計	7,845	1.1%

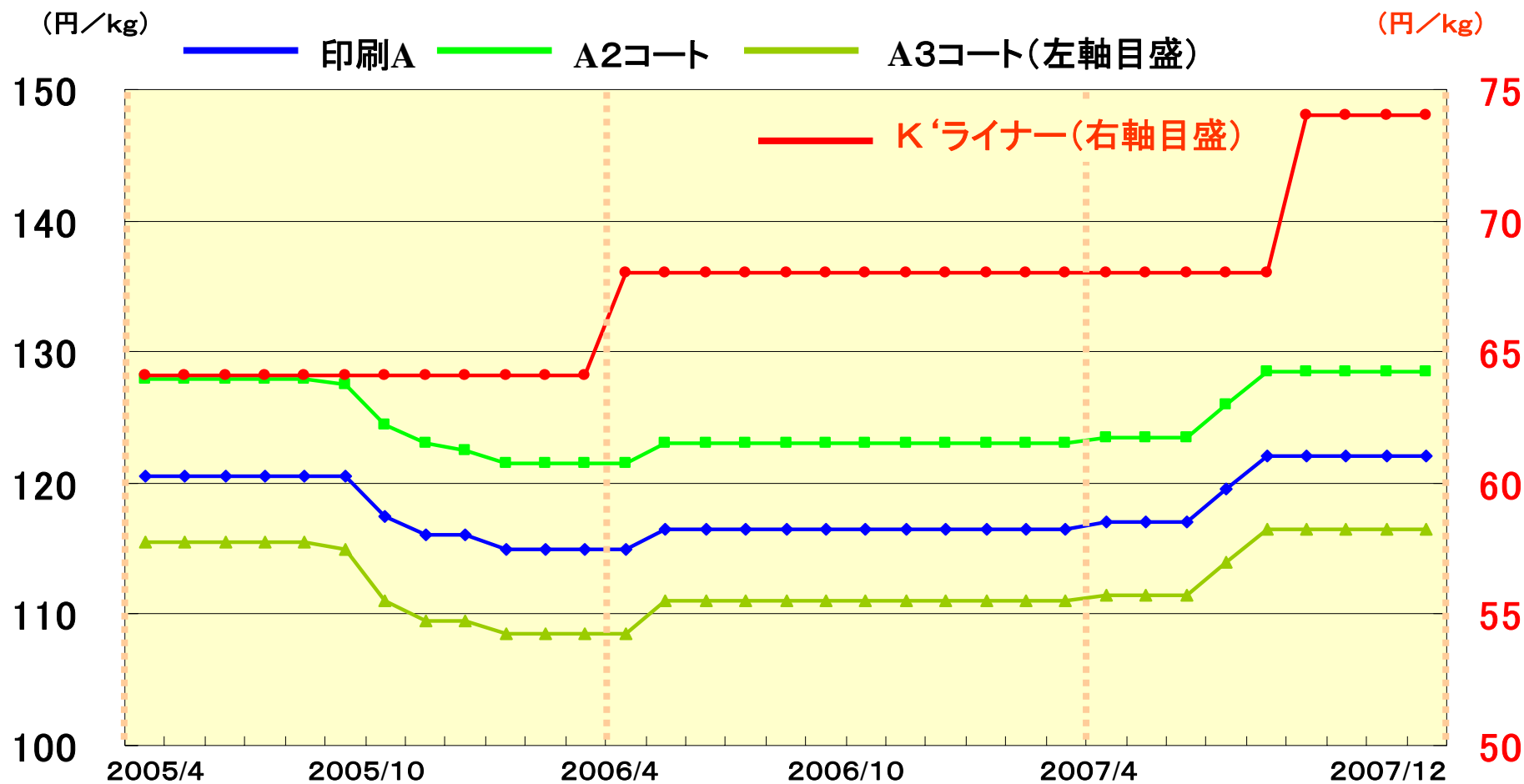
※ 塗工印刷には微塗工紙を含む。 出所：日本製紙連合会

All Rights Reserved, Copyright (C) 2008 Nippon Paper Group, Inc.

# ●(1) 業界動向② 売価推移

## 紙パ業界

### 洋紙・板紙の価格動向(2005年4月~2007年12月)

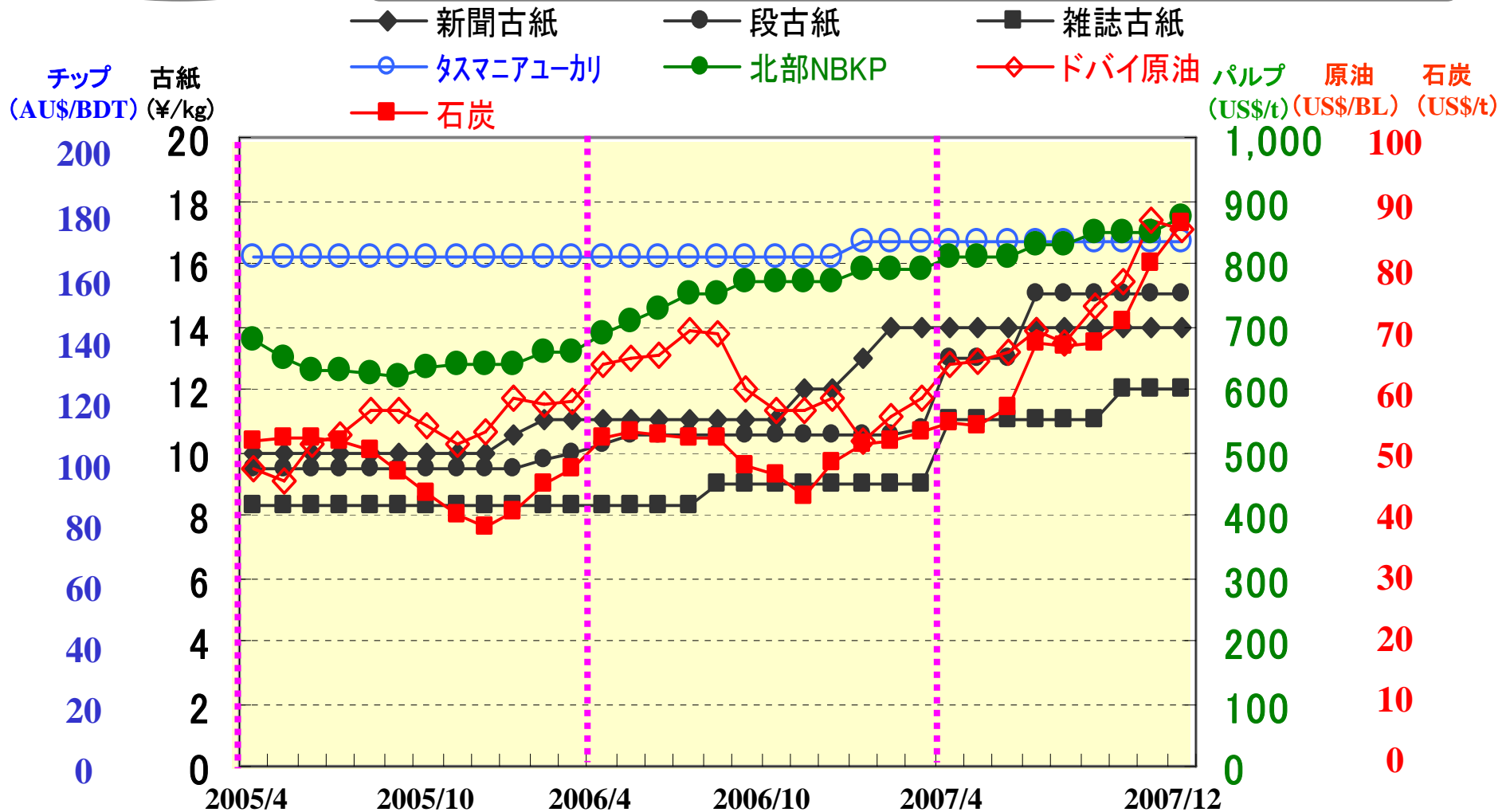


# (1) 業界動向③原材料市況推移



## 紙パ業界

### 主要原燃料の価格動向(2005年4月~2007年12月)



出所: 古紙再生促進センター、Pulp&Paper Week、

原油=Platts、石炭=Barlow Jonker Index

All Rights Reserved, Copyright (C) 2008 Nippon Paper Group, Inc.

## ●(2)グループトピックス

### 第3四半期のトピックス

- 2007年 10月 : 日本紙通商(株)と(株)マンツネが合併、新会社発足  
: 日本製紙グループの事業再編を発表  
洋紙事業 ー 伏木工場の閉鎖、小松島工場の紙事業撤退  
板紙事業 ー 和木事業所閉鎖、生産子会社吸収合併  
家庭紙事業 ー 日本製紙クレシア(株)をグループ本社の直接子会社化  
特殊紙事業 ー 三島製紙(株)を株式交換により完全子会社化
- 11月 : 日本製紙(株)石巻工場N6マシン稼働  
(生產品種: 軽量コート紙・微塗工紙、生産能力: 35万t/年)  
: 永豊餘造紙(台湾)と業務提携覚書を締結
- 12月 : PPC用紙、インクジェット用紙の価格修正を発表  
: 日本製紙クレシア(株)とキンバリークラーク社の提携を強化

## ●(3)連結業績①概要



### 連結業績

(億円)	2007/3月期 第3四半期	2008/3月期 第3四半期	2008/3月期 第3四半期 (累計)
<売上高>	3,018	3,184	9,158
<営業利益>	125	78	222
<経常利益>	124	83	222
<四半期純利益>	62	37	83

## ●(3) 連結業績②洋紙・板紙販売実績



(千トン)	2007/3/3Q (A)	2008/3/3Q (B)	前年比 (B) ÷ (A)
新聞用紙	342	337	▲1.4%
非塗工紙	187	180	▲3.7%
塗工紙	520	534	2.6%
情報用紙	178	189	6.0%
包装・雑種紙他	144	131	▲9.3%
<b>国内洋紙計</b>	<b>1,371</b>	<b>1,370</b>	<b>▲0.0%</b>
洋紙輸出(新聞用紙含む)	105	118	13.1%
<b>洋紙合計</b>	<b>1,476</b>	<b>1,489</b>	<b>0.9%</b>
段ボール原紙	346	349	1.0%
紙器用板紙他	104	101	▲2.9%
<b>国内板紙計</b>	<b>450</b>	<b>450</b>	<b>0.1%</b>
板紙輸出	9	11	21.1%
<b>板紙合計</b>	<b>459</b>	<b>461</b>	<b>0.5%</b>
<b>紙・板紙合計</b>	<b>1,935</b>	<b>1,950</b>	<b>0.8%</b>



# ●(3)連結業績③セグメント別業績



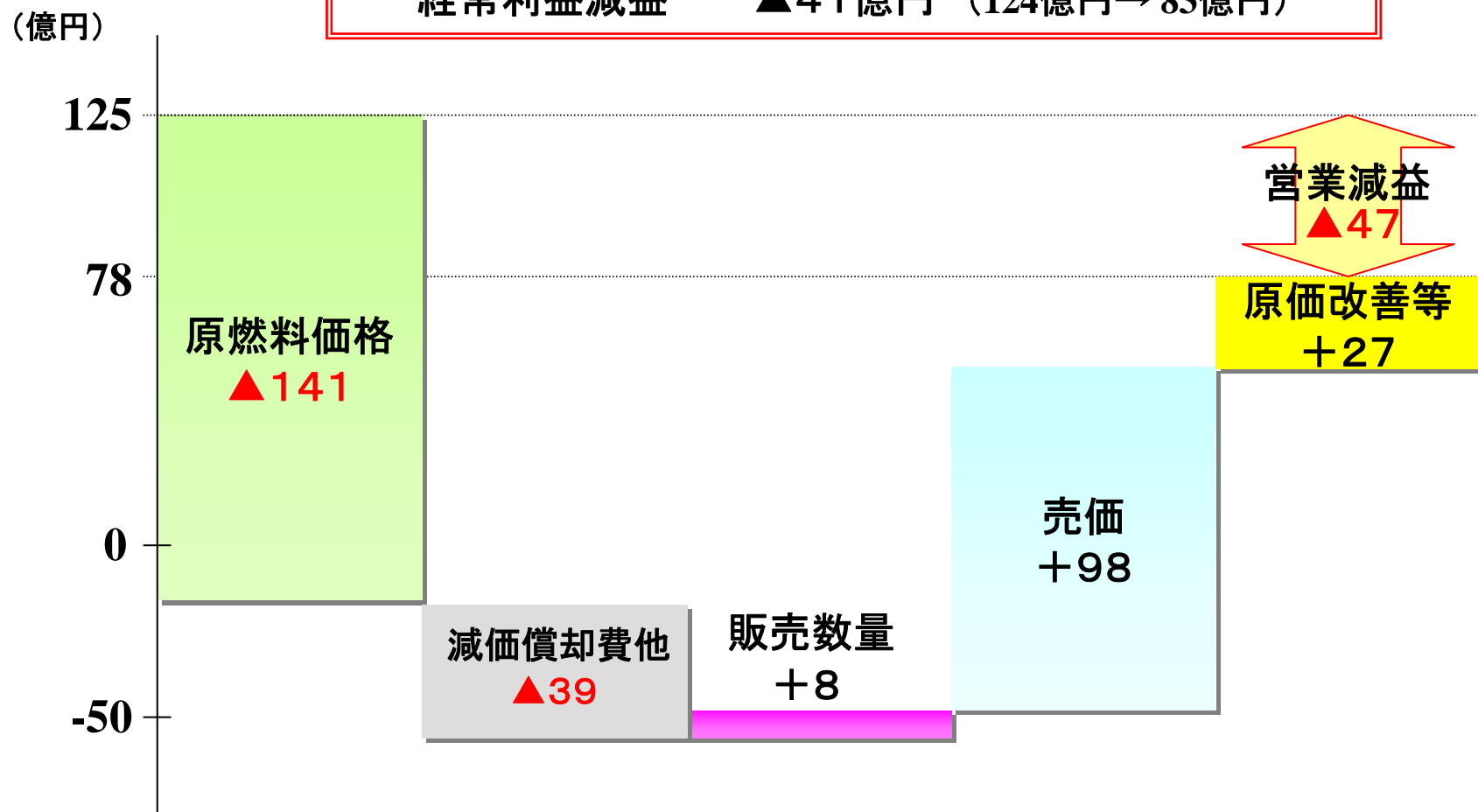
(億円)

	売上高			営業利益			コメント(前年比較)
	2007/3 3Q	2008/3 3Q	増減	2007/3 3Q	2008/3 3Q	増減	
紙パルプ事業	2,282	2,502	221	84	45	▲ 39	<洋紙・板紙> 値上げ効果発現も原燃料 上昇カバー出来ず大幅減益 <家庭紙> 価格修正寄与し黒字転換
紙関連事業 (紙容器、化成品等)	256	261	5	15	15	▲ 0	
木材・建材・土木 関連事業	270	201	▲ 70	10	5	▲ 4	住宅着工戸数減少の影響受ける
その他の事業 (飲料、物流等)	210	220	9	17	14	▲ 4	
合 計	3,018	3,184	166	125	78	▲ 47	

# ●(3) 連結業績④ 営業利益増減益要因

## 2007/3/3Q実績 対 2008/3/3Q実績比較

**営業利益減益 ▲47億円 (125億円 → 78億円)**  
**経常利益減益 ▲41億円 (124億円 → 83億円)**



### ●(3)連結業績⑤貸借対照表



(億円)

貸借対照表	'07/3末	'07/12末	差異	コメント
現預金	160	178	18	
受取手形・売掛金	2,471	3,002	530	
棚卸資産	1,471	1,619	148	
その他流動資産	463	700	237	
有形・無形固定資産	8,741	9,035	294	設備投資935億、減価償却▲577億 他
投資その他資産	2,352	2,373	21	
資産計	15,660	16,908	1,248	
有利子負債	7,382	8,037	655	
その他負債	3,572	4,019	447	
純資産	4,705	4,851	146	配当金▲87億、四半期純利益83億 自己株式の減少179億、 評価・換算差額等減少▲41億 他

# ●(3)連結業績⑥キャッシュ・フロー計算書



(億円)

項目	2007/3/3Q	2008/3/3Q	増減	コメント
営業活動によるCF	▲ 305	▲ 254	51	
税金等調整前四半期純利益	116	67	▲ 49	
減価償却費	169	① 200	31	① 税制見直し影響25億円含む
運転資金増減	▲ 331	▲ 279	52	
その他	▲ 259	▲ 242	17	
投資活動によるCF	▲ 285	▲ 322	▲ 37	
固定資産取得	▲ 265	▲ 315	② ▲ 50	② 設備投資増加
固定資産の売却	8	5	▲ 4	
その他	▲ 28	▲ 12	17	
フリーCF	▲ 590	▲ 576	14	
財務活動によるCF	593	539	▲ 53	
有利子負債増減	637	585	▲ 52	
支払配当金	▲ 44	▲ 45	▲ 2	
その他	▲ 1	▲ 0	0	
連結範囲変更・為替換算差等	2	4	2	
現金及び現金同等物期首残高	170	209	39	
現金及び現金同等物期末残高	175	176	1	

## ● (4) 連結業績見通し

### 2008年3月期の業績見通しにつきましては 従来の見通し数値から変更ありません

(億円)	2008/3月期 通期見通し	(参考) 2007/3月期 通期実績
<売上高>	12,200	11,753
<営業利益>	300	447
<経常利益>	300	471
<当期純利益>	50	230

---

## 見通しに関する注意事項

---

当資料に記載されている見通しに関する内容については、種々の前提に基づいたものであり、記載された将来の計画数値、施策の実現を確約したり、保証するものではありません。  
また当資料の無断掲載はこれを禁じます。

**(株)日本製紙グループ本社**